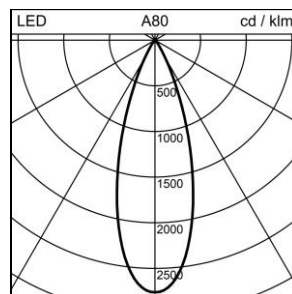
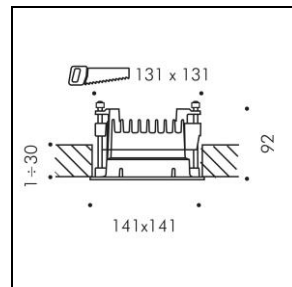



## Produktdatenblatt

### Catch Einbau-Downlight

2000.8021

S.7430W.14 DL CR131x131 LED1329-930 34 GYA ONF



<b>Systemleistung</b>	21.7 W
<b>Leuchtenlichtstrom</b>	1329 lm
<b>Farbtemperatur</b>	3000 K
<b>CRI</b>	Ra > 90
<b>Lichtstromerhalt</b>	L80 70'000 h
<b>Lichtsteuerung</b>	ON/OFF
<b>Schutzart</b>	IP65
<b>Finish</b>	aluminiumgrau
<b>Gewicht</b>	0.5 kilogramm

Einbau-Downlight Catch S.7430W.14 Form: quadratisch, fest, mit LED, Systemleistung: 21.7 W, Leuchtenlichtstrom 1329 lm, Farbwiedergabeindex Ra > 90, Farbtemperatur 3000 K, warmweiss, Farbkonsistenz SDCM 3, LED-Lebensdauer L80 70'000 h, 230 V, direktstrahlend, Gehäuse aus Aluminium-Druckguss, mit Abdeckrand aus Aluminium, Diffusor aus Glas, aluminiumgrau, 34°, 1 Betriebsgerät integriert, ON/OFF,

Schutzklasse II, Schutzart IP65, Schlagfestigkeit: IK 08, dieses Produkt enthält eine Lichtquelle der Energieeffizienzklasse E

L = 141 mm, B = 141 mm, EL = 131 mm, EB = 131 mm, ET = 92 mm