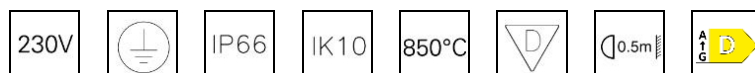
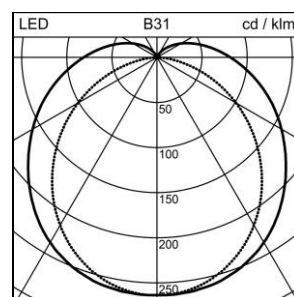
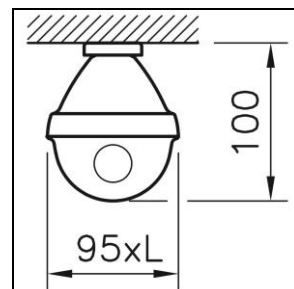


## Scheda prodotto

### Splash Essential Apparecchio con coppa per ambienti umidi

2005.0388

SPLASH ESS 1580 LED6800-840 WB ONF PLGM3



<b>Potenza del sistema</b>	53 W
<b>Flusso luminoso</b>	6800 lm
<b>Tc</b>	4000 K
<b>IRC</b>	IRC > 80
<b>UGR C0 4H/8H</b>	25
<b>UGR C90 4H/8H</b>	23
<b>Durata media di vita</b>	L90 50'000 h
<b>Regolazione</b>	ON/OFF
<b>Grado di protezione</b>	IP66
<b>Finish</b>	grigio chiaro
<b>Peso</b>	2.3 kg

Apparecchio con coppa per ambienti umidi Splash Essential per montaggio a parete/plafone, a sospensione e su binario portante, con LED, potenza del sistema: 53 W, flusso luminoso dell'apparecchio 6800 lm, indice di resa cromatica IRC > 80, temperatura del colore 4000 K, bianco neutrale, tolleranza di colore SDCM 3, vita dei LED L90 50'000 h, sicurezza fotobiologica: l'apparecchio non presenta pericoli (RG0), 230 V, emissione della luce diretta, emissione a fascio largo, 1 reattore integrato, ON/OFF, corpo luce in policarbonato (PC) grigio chiaro e diffusore policarbonato (PC), opale, con ganci in acciaio inossidabile, connettore IP66 a 3 poli incl., Regent certificati MINERGIE®-Modul App. per l'illuminazione S.A.F.E. 2019 (Re-0316), questo apparecchio soddisfa i severi requisiti di illuminazione Minergie

classe di protezione I, grado di protezione IP66, prova del filo incandescente 850 °C, resistenza agli urti: IK 10, per temperatura ambiente -25 a +40 °C, questo prodotto contiene una sorgente luminosa di classe di efficienza energetica D e numero di registrazione EPREL: 753010  
 L = 1580 mm, B = 95 mm, H = 100 mm