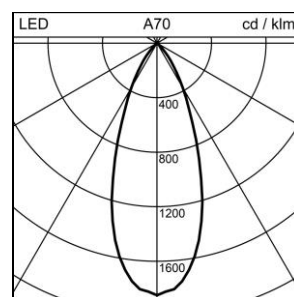
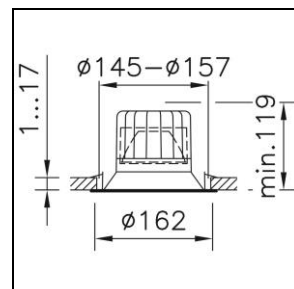



Produktdatenblatt

Novo Round Einbau-Downlight

2005.7538

NOVO RND DL SB CR145-119 LED2300-930 R40 BK DALI



Systemleistung	23 W
Lichtquelle	LED (Light Emitting Diode)
Farbtemperatur	3000 K
Leuchtenlichtstrom	2300 lm
Farbwiedergabeindex	Ra >90
UGR C0 4H/8H	15.8
UGR C90 4H/8H	15.8
Lichtstromerhalt	L80 50'000 h
Lichtsteuerung	DALI2
Schutzart	IP20 / IP44
Finish	schwarz
Gewicht	0.507 kilogramm

Einbau-Downlight Novo Round zurückversetzter Innenring, mit LED (Light Emitting Diode), Systemleistung: 23 W, Leuchtenlichtstrom 2300 lm, Ra >90, 3000 K, warmweiss, SDCM 3, L80 50'000 h, RG 1 - Geringes Risiko, 230 V, 550 mA, direktstrahlend, Gehäuse aus Aluminium-Druckguss, mit Abdeckrand, schwarz, RAL 9005, mit Reflektor, 40 °, Betriebsgerät im Lieferumfang enthalten, DALI2,

Schutzklasse II, Schutzart IP20 / IP44, Glühdrahtprüfung 650 °C, Schlagfestigkeit: IK 01
 Ø = 162 mm, DAØ = 145 mm - 157 mm, ET = 119 mm

Produktdatenblatt: Zubehör

Novo Round Einbau-Downlight

2005.7538

NOVO RND DL SB CR145-119 LED2300-930 R40 BK DALI



1001.6973

Einbetoniergehäuse

Einbetoniergehäuse B.Box für Sichtbeton, aus Stahl, sendzimirverzinkt,
rund,
Loch- \varnothing = 157 mm, EL = 315 mm, EB = 315 mm, ET = 120 mm,