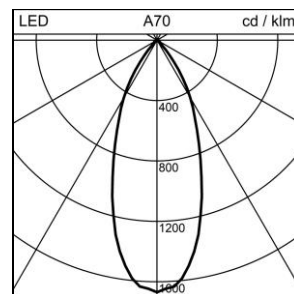
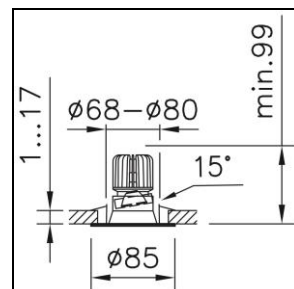



Produktdatenblatt

Novo Round Einbau-Richtstrahler

2005.7336

NOVO RND DS SB CR68-99 LED1000-930 R35 WH DALI



Systemleistung	10 W
Lichtquelle	LED (Light Emitting Diode)
Farbtemperatur	3000 K
Leuchtenlichtstrom	1000 lm
Farbwiedergabeindex	Ra >90
UGR C0 4H/8H	20.7
UGR C90 4H/8H	20.7
Lichtstromerhalt	L80 50'000 h
Lichtsteuerung	DALI2
Schutzart	IP20 / IP44
Finish	weiss
Gewicht	0.344 kilogramm

Einbau-Richtstrahler Novo Round zurückversetzter Innenring, mit LED (Light Emitting Diode), Systemleistung: 10 W, Leuchtenlichtstrom 1000 lm, Ra >90, 3000 K, warmweiss, SDCM 3, L80 50'000 h, RG 1 - Geringes Risiko, 230 V, 310 mA, direktstrahlend, Gehäuse aus Aluminium-Druckguss, mit Abdeckrand, weiss, RAL 9016, mit Reflektor, 35 °, Betriebsgerät im Lieferumfang enthalten, DALI2,

Schutzklasse II, Schutzart IP20 / IP44, Glühdrahtprüfung 650 °C, Schlagfestigkeit: IK 01
 Ø = 85 mm, DAØ = 68 mm ET = 99 mm, schwenkbar 15 °

Produktdatenblatt: Zubehör

Novo Round Einbau-Richtstrahler

2005.7336

NOVO RND DS SB CR68-99 LED1000-930 R35 WH DALI



1007.2822
Einbetoniergehäuse

Einbetoniergehäuse B.Box aus Kunststoff, grau, mit Tank für Betriebsgerät, rund,
Ø = 145 mm, Loch-Ø = 68 mm, EL = 300 mm, ET = 110 mm,



1007.2847
Einbetoniergehäuse

Einbetoniergehäuse B.Box für Sichtbeton, aus Polycarbonat (PC), mit Tank für Betriebsgerät, halogenfrei, rund,
Ø = 220 mm, Loch-Ø = 70 mm, EL = 340 mm, EB = 220 mm, ET = 125 mm